

# Brecc cia Si cilia

Breccia Sicilia

---



Intertwining shades of red, brown, and gray blend into a symphony of colors, a natural work of art that captures the eye and enchants the senses.

Des entrelacs de rouge, de marron et de gris se fondent dans une symphonie de couleurs, une œuvre d'art naturelle qui capte le regard et enchante les sens.

Verflechtungen von Rot, Braun und Grau verschmelzen zu einer Farbensymphonie, einem natürlichen Kunstwerk, das den Blick fesselt und die Sinne verzaubert.



# Breccia




Intrecci di rosso, marrone e grigio si fondono in una sinfonia di colori, un'opera d'arte naturale che cattura lo sguardo e incanta i sensi.

# Sicilia


\* Materic Touch for Natural surface

6 mm



120x280  
48"x110"  
Nat\*/Lap Ret

8,8 mm



60x120  
24"x48"  
Nat\*/Lap Ret



Wall & Counter Top BRECCIA SICILIA 120x280\_48"x110" Lap Ret


Floor LE MALTE IVORY 120x280\_48"x110" Nat Ret

Breccia Sicilia

# Pattern

4  
120x280

27  
60x120



60x120\_24" x 48"



120x280\_48" x 110"

# Pattern


Le lastre sono fornite con le grafiche **random**. Possono essere fornite con **composizione a vena continua** con una maggiorazione nel prezzo e solo su richiesta esplicita del cliente.

The tiles are supplied with random graphics. They may be supplied with continuous vein effect at an additional charge and only if specifically requested by the customer.

Il disegno riprodotto è indicativo. La **grafica di chain** può mostrare discontinuità di vena nel passaggio da una lastra all'altra. Per questo motivo **differenze fino a 3 cm** devono essere considerate come caratteristica del prodotto.

The drawing is purely illustrative. The graphic design of chain may result in discontinuities in the veining between panels. Discontinuities of up to 3 cm are not defects, but are characteristic of the product.

120x280\_48"x110" - 4 grafiche continue / 4 continuous pattern graphics



**6 mm**

120x280  
48"x110"

	Nat Ret*	Lap Ret
BRECCIA SICILIA	275001	275002
Price code	M153	M175

**8,8 mm**  
R 10 A naturale

60x120  
24"x48"

	Nat Ret*	Lap Ret
BRECCIA SICILIA	275101	275102
Price code	M109	M125



\* Materic Touch for Natural surface

La struttura e il tono tra i fondi di spessore 6mm e 8,8mm potrebbero presentare differenze.

The structure and shade of the tiles with 6 mm and 8.8 mm thickness could show differences.

## Imballi/Packings

	PCS/BOX	MQ/BOX	KG/BOX	PCS/PAL	BOX/PAL	MQ/PAL	KG/PAL	PACKING	PACKING SIZE	TARE (KG)
<b>6 mm</b>										
120 x 280	-	-	-	20	-	67,20	974,40	CASSA	292 x 145 x 35h	108
	-	-	-	44	-	147,84	2.285	CAVALLETTO LEGNO	290 x 75 x 161h	145
<b>8,8 mm</b>										
60 x 120 Nat Ret	2	1,44	27,79	-	32	46,08	895	EPAL	80 x 120 x 75h	22
60 x 120 Lap Ret	2	1,44	27,90	-	30	43,20	839	EPAL	80 x 120 x 75h	22

PEZZI SPECIALI. TRIMS	PCS/BOX	MQ/BOX	KG/BOX	PACKING	PACKING SIZE	TARE (KG)
<b>8,8 mm</b>						
BATTISCOPA 6,5 x 120	6	-	11,40	PALLET	80 x 120	22
GRADINO COSTA RETTA 33 x 120 x 3,2h **	2	-	22	PALLET	80 x 120	22
GRADINO COSTA RETTA 33 x 120 x 3,2h SX/DX**	1	-	11	PALLET	80 x 120	22

\*\* A disposizione solo su richiesta. Tempi di consegna: 30gg  
Available upon request only. Delivery terms: 30 days.



Cavalletto in legno  
Wood A-Frame



Cassa  
Crate



Epal

## PEZZI SPECIALI . Trims

**8,8 mm**  
R 10 A naturale

	Battiscopa Skirting 6,5x120		Gradino costa retta** Straight-edge stair** 13,2 h 33x120		Gradino costa retta SX - DX** Straight-edge step L-R corner** 13,2 h 33x120	
	Nat Ret	Lap Ret	Nat Ret	Lap Ret	Nat Ret	Lap Ret
BRECCIA SICILIA	275501	275502	275601	275602	275621 SX 275611 DX	275622 SX 275612 DX
Price code	M160	M161	M162	M163	M164	M165

BRECCIA SICILIA



Caratteristiche tecniche  
Technical features

UNI EN 14411 - ISO 13006 - G - Bla (E ≤ 0,5%) - UGL  
ANSI A - 326.3: 2021  
DCOF ≥ 0,42 (naturale)



Certificazioni  
Certifications



Pulizia e manutenzione  
Cleaning maintenance



Pasta bianca: posa, stuccatura e pulizia  
White body: laying, grouting, cleaning



Note generiche  
General information



Condizioni generali di vendita  
General sales conditions

## Legenda . Legend



da rivestimento  
wall tiles



floor and wall  
porcelain



Low



Moderate



High



Random

## Range di stonizzazione . Shade Spectrum

**Le cromie, le strutture e le grafiche delle piastrelle riprodotte nelle immagini del catalogo potrebbero non corrispondere fedelmente al prodotto industriale.**

The colours, structures, and patterns of the tiles illustrated in the catalogue might not correspond exactly to the actual product.

**I pesi riportati in tabella sono indicativi in quanto possono subire leggere variazioni per motivi produttivi.**

The weights stated in the chart are approximate as some changes may be necessary for production reasons.

**Italcer S.p.A. SB si riserva di apportare, senza alcun preavviso, le modifiche che riterrà più opportune al fine di migliorare il prodotto. Quanto riportato è da considerarsi indicativo e non esaustivo in riferimento ai colori e alle caratteristiche estetiche dei prodotti.**

Italcer S.p.A. SB reserves the right to make any changes it deems fit in order to improve the product, without prior notice.

All images are provided for illustrative purposes only and other colours and aesthetic features are available.

Consulta il catalogo generale o il sito [www.lafabbrica.it](http://www.lafabbrica.it) per vedere gli ultimi aggiornamenti.

Check out our general catalogue or our website at [www.lafabbrica.it](http://www.lafabbrica.it) for our latest updates.



Catalogo generale  
General catalogue



[www.lafabbrica.it](http://www.lafabbrica.it)



ITALCER S.p.A. SB | P.IVA 00142060359

Amministrazione e Sede Legale  
*Accounting and Legal Head Office*

Via Emilia Ovest 53/A - 42048 Rubiera (RE) - Italy  
Tel. +39 0522 625111  
Fax +39 0522 625160

Uffici Commerciali, Showroom  
*Sales Department, Showroom*

Via Emilia Ponente 2070 - 48014 Castel Bolognese (RA) Italy  
Tel. +39 0546 - 659911 - Fax +39 0546 - 656223  
info@lafabbrica.it - www.lafabbrica.it



FOLLOW US