


Doha

Porcelain Tile

22,3 x 22,3 cm — 8.7 x 8.7"



blue · green · taupe



DOHA is a new collection that combines an arabesque design with cutting-edge technology and innovation. Each tile in the collection pays tribute to the Arab world's rich culture, with designs that bring your senses to life, inspired by the intricate beauty so closely associated with the region. The tiles, made with **LAYER TECH** and **SHAPED TECH**, come in a combination of a matt and a glossy finish. With their traditional patterns, each 22.3x22.3 porcelain tile has a unique tale to tell, perfect for creating settings with a blend of modernity and artisanal charm. DOHA comes in a choice of warm and cold colours that capture the warmth of the desert and the coolness of a starry night. The collection can easily be combined with others, one good example being the LAND collection.

DOHA es la nueva colección que combina diseño arabesco con la última tecnología e innovación. Es una experiencia que celebra la riqueza cultural árabe en cada azulejo. DOHA despierta los sentidos con sus diseños inspirados en la intrincada belleza de la región. Esta colección marca un hito al combinar las revolucionarias tecnologías **SHAPED** y **LAYER TECH** de Harmony. Cada azulejo porcelánico, en formato 22,3x22,3 cm cuenta una historia única con patrones geométricos, creando un ambiente que fusiona la tradición y la modernidad. La paleta cromática de DOHA es un despliegue de tonos cálidos y fríos que capturan la esencia de la calidez del desierto y la frescura de las noches estrelladas. Desde tonalidades tierra hasta azules que combinan a la perfección con diferentes colecciones de Harmony destacando entre ellas LAND.

DOHA collection perfectly matches with LAND collection
Colección DOHA coordina con la colección LAND



- LAND SAND/4,6X18,4
- DOHA TAUPE FLOWER SP/22,3



- LAND WHITE/4,6X18,4 · DOHA BLUE STAR SP/22,3
- DOHA BLUE STAR SP/22,3




- MAYOLICA PLAIN/15X15
- DOHA GREEN STAR SP/22,3


DOHA




12 pieces



39598 DOHA TAUPE STAR SP/22,3
Q61 (22,3x22,3 cm — 8^{3/4}x8^{3/4}")
5 patterns · *103 Mapei



12 pieces



39601 DOHA TAUPE FLOWER SP/22,3
Q61 (22,3x22,3 cm — 8^{3/4}x8^{3/4}")
5 patterns · *103 Mapei




12 pieces



39596 DOHA GREEN STAR SP/22,3
Q61 (22,3x22,3 cm — 8^{3/4}x8^{3/4}")
5 patterns · *103 Mapei



12 pieces



39599 DOHA GREEN FLOWER SP/22,3
Q61 (22,3x22,3 cm — 8^{3/4}x8^{3/4}")
5 patterns · *103 Mapei




12 pieces



39597 DOHA BLUE STAR SP/22,3
Q61 (22,3x22,3 cm — 8^{3/4}x8^{3/4}")
5 patterns · *103 Mapei


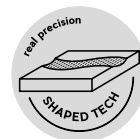


12 pieces



39600 DOHA BLUE FLOWER SP/22,3
Q61 (22,3x22,3 cm — 8^{3/4}x8^{3/4}")
5 patterns · *103 Mapei

porcelain tile — 22,3x22,3 / 8.7x8.7"



TECHNICAL CHARACTERISTICS

MATT	GLOSS	SHADE VARIATION	SHOWER WALL	SHOWER FLOOR	FLOOR TRAFFIC	ANTISLIP
■	■	V2	■	■	■	DIN 51130 UNE-EN 12633 BS 7976-2 ANSI A137.1
DOHA	•	•	•	•	•	R-9 C2 +36WET >0,42

PACKING

UNIT	m ²	PIECES m ²	PIECES sq f	PIECES BOX	m ² BOX	sq ft BOX	WEIGHT BOX (kg)	WEIGHT BOX (lb)	BOXES PALLET	m ² PALLET	sq ft PALLET	WEIGHT PALLET	WEIGHT PALLET (lb)	cm PALLET	THICKNESS (mm)	THICKNESS (in)
DOHA	•	20,00	1,86	13,00	0,65	7,00	12,58	27,73	90	58,5	629,69	1155,64	2548,19	120x80x84	9,00	0,35

Recommended joint color: *MAPEI | ULTRACOLOR PLUS — **KERAKOLL | FUGABELLA