

# MUT

MUT is a design studio founded by Alberto Sánchez and Eduardo Villalón in 2010, as a multidisciplinary team whose values are based upon the principle of emotive design. High doses of experimentation and a lot of imagination to redefine everyday objects. This unique quality and fresh approach to everyday life unifies each of their projects, making of this enterprising atelier a design icon, ever growing and improving. Their award-winning products are regularly featured in the pages of top leading magazines around the world and at the present time they are listed among the most popular and highly regarded designers of their generation. Next to that they were invited as guests of honour at the international fair Cologne in 2020, to create the prestigious «Das Haus» project of that year. The different proposals of the study also surprised in the Satellite Hall and the International Furniture Fair in Milan, 100% Design in London or Cersaie among other contests. The studio has been awarded several times: "The New Wave" of Spanish design by the international magazine Wallpaper or Red Dot Award for the best product design, among others.

Fundado por Alberto Sánchez y Eduardo Villalón en 2010, MUT es un estudio que basa sus principios en el diseño emocional y que nace con la premisa de la experimentación y el replanteamiento constante de los objetos de uso cotidiano, un sello que se refleja en cada uno de los proyectos. Su carácter independiente ha permitido al estudio convertirse en un icono del diseño, sus productos premiados aparecen regularmente en las páginas de las principales revistas del mundo y, en la actualidad, figuran entre los diseñadores más populares y respetados de su generación. Además, fueron invitados de honor a la feria internacional de Colonia en 2020, para crear el prestigioso proyecto «Das Haus». Las diferentes propuestas del estudio también sorprendieron en el Salón Satélite y el Salón Internacional del Mueble de Milán, 100% Design de Londres o Cersaie entre otros certámenes. El estudio ha sido galardonado en diversas ocasiones. Por ejemplo "La nueva Ola" del diseño español por la revista internacional Wallpaper o Red Dot Award al mejor diseño de producto, entre otros.



Alberto Sánchez · Eduardo Villalón

# BOW by Mut

## White Body Tile

15x45 cm — 5.9 x 17.7"



white · clay · brown · bordeaux · sky · azure · blue · teal · green · silver

BOW by Mut is inspired by the typical roofs found in Mediterranean cities in a modern new take on traditional roof tiles. BOW stands out for its relief pattern and characteristic volume, with interplay between reflected light and shade thanks to the colour Clay's matt finish and the glossy finish of its other models.

This 15x45 cm collection—the winner of the 2020 Archiproducts Design Awards—has been joined by four new colours. BOW's Sky and Brown models come in a glossy finish in contrast with the reactive shades of its Green and Blue ones, matching up well with all HARMONY's other collections.

BOW by MUT es una colección inspirada en las estructuras y cubiertas típicas que se encuentran en las ciudades mediterráneas, evocando la forma de una teja tradicional reinterpretada como una pieza de revestimiento contemporáneo.

Destaca por su relieve y volumen característico en formato 15x45 cm, que crea un juego de sombras y reflejos gracias al acabado mate en el color Clay y brillo en el resto de tonalidades.

Ganadora del premio Archiproducts Design Awards 2020, la colección se amplía con cuatro nuevas referencias. Las tonalidades Sky y Brown presentan acabado brillante, mientras que Green y Blue incorporan esmaltes reactivos, ofreciendo una amplia capacidad de combinación con otras colecciones de HARMONY.



- BOW BROWN/15X45
- TANGER SAND CROSS/12,3X12,3



● BOW BLUE/15X45 · BOW SKY/15X45



● BOW CLAY/15x45  
"A LA FRESCA" BY MUT - DAS HAUS PROJECT




● BOW WHITE/15X45



● BOW GREEN/15X45

# BOW by Mut



white body tile — 15 x 45 / 5.9 x 17.7"



## TECHNICAL CHARACTERISTICS

	MATT	GLOSS	SHADE VARIATION	SHOWER WALL
BOW CLAY	•		•	•
BOW		•	•	•
BOW (reactive shades)		•	•	

## PACKING

UNIT	m <sup>2</sup>	PIECES m <sup>2</sup>	PIECES sq f	PIECES BOX	m <sup>3</sup> BOX	sq ft BOX	WEIGHT BOX	WEIGHT BOX (lb)	BOXES PALLET	m <sup>2</sup> PALLET	sq ft PALLET	WEIGHT PALLET	WEIGHT PALLET (lb)	cm PALLET	THICKNESS (mm)	THICKNESS (inch)
•		14.71	1.37	10.00	0.66	7.32	10.10	22.27	55	37.40	719.30	-	-	120x80x90	17.00	0.67
•		14.71	1.37	10.00	0.66	7.32	10.10	22.27	55	37.40	719.30	-	-	120x80x90	17.00	0.67
•		14.71	1.37	10.00	0.66	7.32	10.10	22.27	55	37.40	719.30	-	-	120x80x90	17.00	0.67

Recommended joint color / Color de junta recomendado  
 \*MAPEI|ULTRACOLOR PLUS — \*\*KERAKOLL|FUGABELLA

Crackle Glaze in Blue and Green colours only, not suitable for wet areas. Recommended use adhesive C1 (Interior white body tiles).  
 Acabado craquelado en los colores Blue y Green, no adecuado para zonas húmedas. Para su colocación se recomienda el uso de adhesivo tipo C1 (revestimiento interior de pasta blanca).



29090 BOW CLAY/15X45  
H35 (15x45 cm — 5<sup>15</sup>/<sub>16</sub>x17<sup>3</sup>/<sub>4</sub>"\*)  
20 patterns \*138 Mapei




29886 BOW SILVER/15X45  
H21 (15x45 cm — 5<sup>15</sup>/<sub>16</sub>x17<sup>3</sup>/<sub>4</sub>"\*)  
\*111 Mapei



29092 BOW WHITE/15X45  
H21 (15x45 cm — 5<sup>15</sup>/<sub>16</sub>x17<sup>3</sup>/<sub>4</sub>"\*)  
\*100 Mapei




29885 BOW TEAL/15X45  
H21 (15x45 cm — 5<sup>15</sup>/<sub>16</sub>x17<sup>3</sup>/<sub>4</sub>"\*)  
\*19 Kerakoll




29884 BOW BORDEAUX/15X45  
H21 (15x45 cm — 5<sup>15</sup>/<sub>16</sub>x17<sup>3</sup>/<sub>4</sub>"\*)  
\*37 Kerakoll




 31560 BOW GREEN/15X45  
H33 (15x45 cm — 5<sup>15</sup>/<sub>16</sub>x17<sup>3</sup>/<sub>4</sub>"\*)  
\*10 Kerakoll



31925 BOW BROWN/15X45  
H33 (15x45 cm — 5<sup>15</sup>/<sub>16</sub>x17<sup>3</sup>/<sub>4</sub>"\*)  
\*34 Kerakoll



 Crackle Glaze in Blue and Green colours only, not suitable for wet areas.  
Recommended use adhesive C1 (Interior white body tiles).  
Acabado craquelado en los colores Blue y Green, no adecuado para zonas húmedas. Para su colocación se recomienda el uso de adhesivo tipo C1 (revestimiento interior de pasta blanca).



TECHNICAL CHARACTERISTICS

	MATT	GLOSS	SHADE VARIATION	SHOWER WALL
BOW CLAY	•			
BOW		•	•	•
BOW (reactive shades)		•	•	

PACKING

UNIT	m <sup>2</sup>	PIECES m <sup>2</sup>	PIECES sq f	PIECES BOX	m <sup>3</sup> BOX	sq ft BOX	WEIGHT BOX	WEIGHT BOX (lb)	BOXES PALLET	m <sup>2</sup> PALLET	sq ft PALLET	WEIGHT PALLET	WEIGHT PALLET (lb)	cm PALLET	THICKNESS (mm)	THICKNESS (inch)
•		14.71	1.37	10.00	0.66	7.32	10.10	22.27	55	37.40	719.30	-	-	120x80x90	17.00	0.67
•		14.71	1.37	10.00	0.66	7.32	10.10	22.27	55	37.40	719.30	-	-	120x80x90	17.00	0.67
•		14.71	1.37	10.00	0.66	7.32	10.10	22.27	55	37.40	719.30	-	-	120x80x90	17.00	0.67

Recommended joint color / Color de junta recomendado  
\*MAPEI | ULTRACOLOR PLUS — \*\*KERAKOLL | FUGABELLA